

Taux d'incidence (p.100 000 - j-3 à j-9)

286,9

source : S IDEP

Taux d'incidence chez les plus de 65 ans (p.100 000, j-3 à j-9)

285,9

source : S IDEP, ARS

Taux d'occupation COVID des lits de réanimation (nombre de réa /capacité opérationnelle (333 au 04/11))

48,6%

source : SIVIC, ROR, **capacité au 12/11**

Nombre de reproduction (Reffectif)

0,94

source : S IDEP au 10/11

Taux de positivité (tests RT-PCR j-3 à j-9)

15,52%

source : S IDEP

Nombre de clusters en cours d'investigation

216

source : ARS, SpF

Nombre de personnes hospitalisées (dont en réanimation)

1384 (172)

source : SIVIC - 14h

Nombre de décès (à l'hôpital ou en EHPAD) depuis le 01/09

557

source : depuis le - SIVIC, Voozahoo

chiffres clés
Normandie

-> Données issues de SI-DEP : entre le 03 novembre et le 09 novembre, 61 066 personnes ont été testées dont 9 477 ont présenté un résultat positif (1 453 sur les dernières 24H). Une amélioration du taux de positivité semble apparaître depuis quelques jours. Après des semaines d'augmentation, l'incidence, estimée à 286,9 pour 100 000 habitants, diminue. Cette diminution est significative dans le Calvados (diminution de 100 points en une semaine). Après plusieurs jours d'augmentation, le délai entre le prélèvement et le résultat du test s'améliore également.

-> Hospitalisations pour COVID : il y a 1384 personnes hospitalisées pour COVID-19 dont 172 en réanimation au 12 novembre. On commence à observer une inflexion de la courbe des personnes hospitalisées hors SSR, toujours croissante mais en perte de vitesse.

-> Clusters : 216 clusters en cours d'investigation, la moitié sont localisés en EHPAD.

-> Passages aux urgences pour COVID : après une longue période de croissance, les passages aux urgences enregistrent une diminution.

taux d'incidence par zone d'emploi

Zone d'emploi - dpt 14 (cf. annexe)	Taux d'incidence (/100 000 hab)	Taux d'incidence >= 65 ans
CALVADOS	248,90	288,5
Caen	216,24	
Bayeux	344,31	
Lisieux	366,91	
Honfleur	214,32	
Vire Normandie	217,00	

Zone d'emploi - dpt 27 (cf. annexe)	Taux d'incidence (/100 000 hab)	Taux d'incidence >= 65 ans
EURE	294,16	355,8
Vernon - Gisors	284,49	
Bernay	211,34	
Évreux	332,98	
Pont-Audemer	207,77	

Zone d'emploi - dpt 50 (cf. annexe)	Taux d'incidence (/100 000 hab)	Taux d'incidence >= 65 ans
MANCHE	194,63	164,1
Cherbourg-en-Cotentin	173,19	
Coutances	160,74	
Avranches	171,76	
Granville	271,52	
Saint-Lô	194,53	

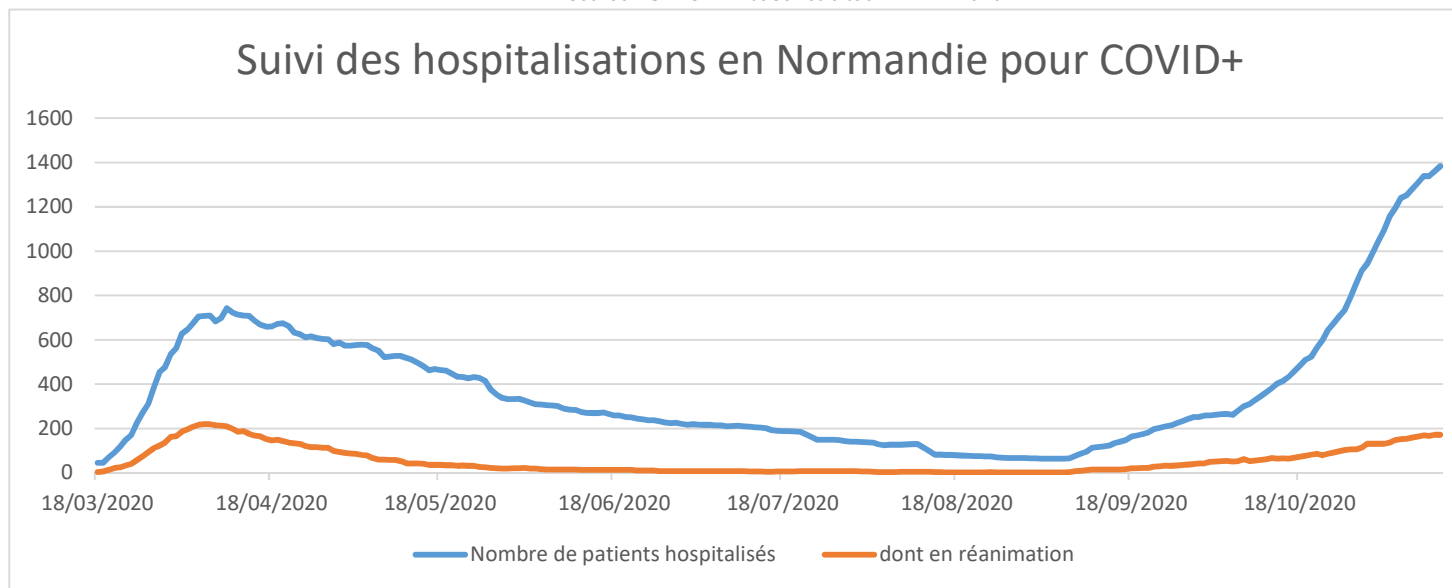
Zone d'emploi - dpt 61 (cf. annexe)	Taux d'incidence (/100 000 hab)	Taux d'incidence >= 65 ans
ORNE	282,77	226,1
Alençon	240,47	
Argentan	211,35	
Flers	253,60	
L'Aigle	234,30	
Sud Perche	227,49	

Zone d'emploi - dpt 76 (cf. annexe)	Taux d'incidence (/100 000 hab)	Taux d'incidence >= 65 ans
SEINE-MARITIME	341,78	330,1
Dieppe - Caux maritime	289,13	
La Vallée de la Bresle - Vimeu	300,09	
Le Havre	352,66	
Rouen	288,47	

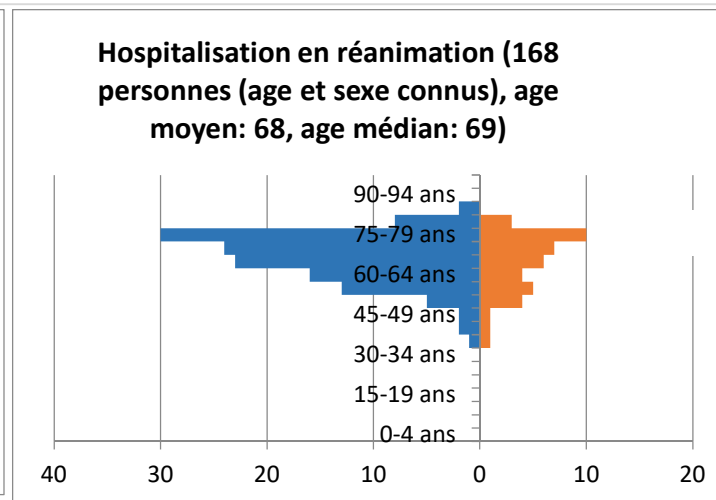
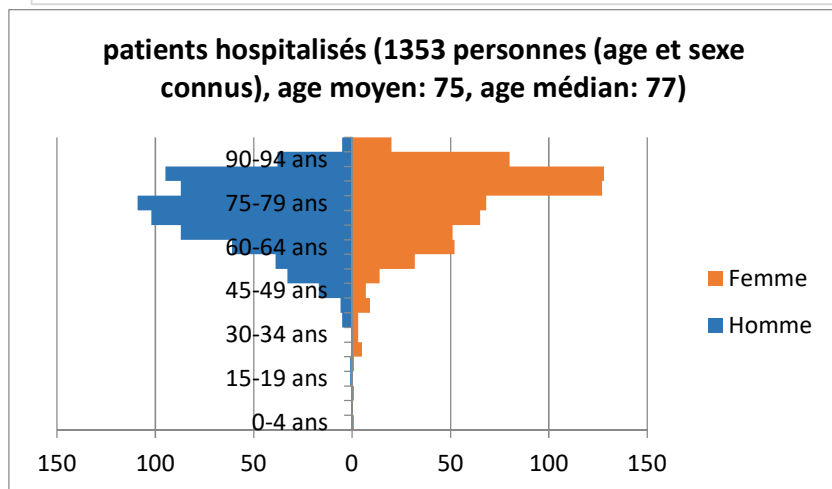
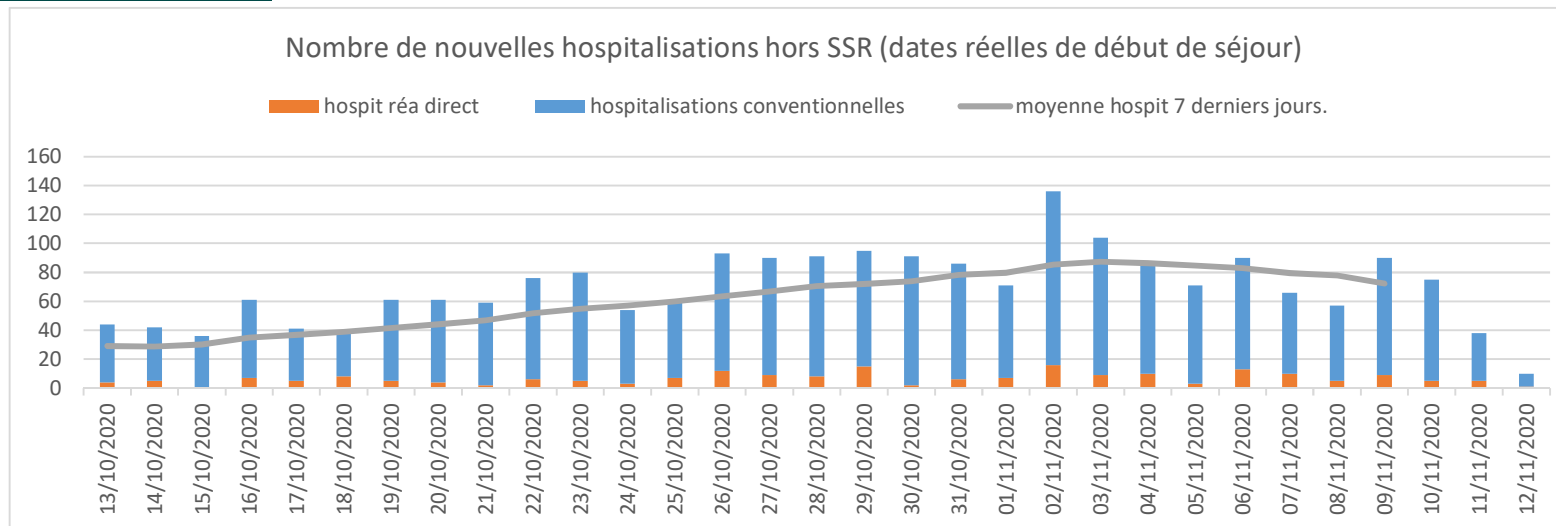
: SIDEPA, ARS, pour 100 000 habitants, de j-3 à j-9, après consolidation des données

Hospitalisations COVID+ (& evo J-1)		Encore Hospitalisés - hors PSY (évol J-2)	dont Hospit Réa ou SI	Décès en cumul depuis le début de l'épidémie (evol j-2)	Retour à domicile en cumul (evol j-2)	Nouvelles hospitalisations sur 7 jours (vs 7 jours avant)	Décès depuis le 01/09
	Normandie	1384 (46)	172 (6)	858 (43)	3504 (113)	614 (-114)	413
	14	282 (24)	46 (-2)	156 (13)	664 (16)	157 (5)	72
	27	194 (-1)	9 (0)	141 (3)	492 (20)	79 (0)	57
	50	148 (8)	16 (2)	88 (2)	307 (9)	59 (-28)	38
	61	121 (5)	13 (2)	67 (4)	390 (19)	69 (8)	24
	76	639 (10)	88 (4)	406 (21)	1651 (49)	250 (-99)	222

source : SIVIC 14h base retraitée - 12/11/2020



- Hospitalisations -

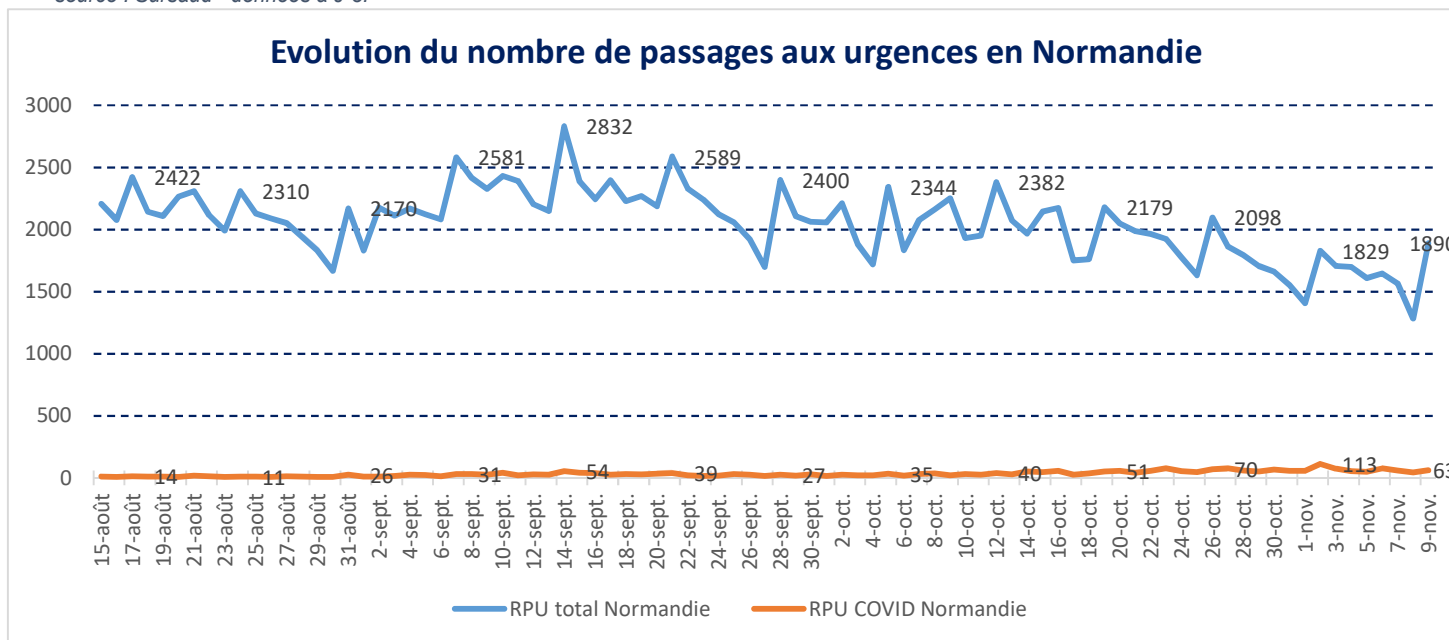


source : SIVIC 14h base retraitée - 12/11/2020

Hospitalisations

Passages aux urgences		Nombre de passages total	Nombre de passages COVID	Taux de passages COVID	Taux de passages COVID (7j. glissants)
	Normandie		1 890	63	3,33%
14		378	22	5,8%	4,5%
27		178	5	2,8%	5,5%
50		318	0	0,0%	2,4%
61		219	3	1,4%	1,6%
76		797	33	4,1%	4,1%

source : Sursaud - données à J-3.



Passages aux urgences

COVID-19 - Bulletin de suivi régional

12/11/2020

Clusters en cours d'investigation au 12/11/2020

	Total	EHPAD	Etablissements Handicap	Etablissements de santé	Etablissements scolaire et universitaire	Milieu professionnel	Sphère privée	Etablissements pénitentiaires
Normandie	216	112	31	26	3	34	10	0
Calvados	49	28	6	5	1	5	4	
Eure	32	18	3	1	1	7	2	
Manche	17	5	5	5		2		
Orne	22	14	5	1		1	1	
Seine-Maritime	96	47	12	14	1	19	3	

Clusters

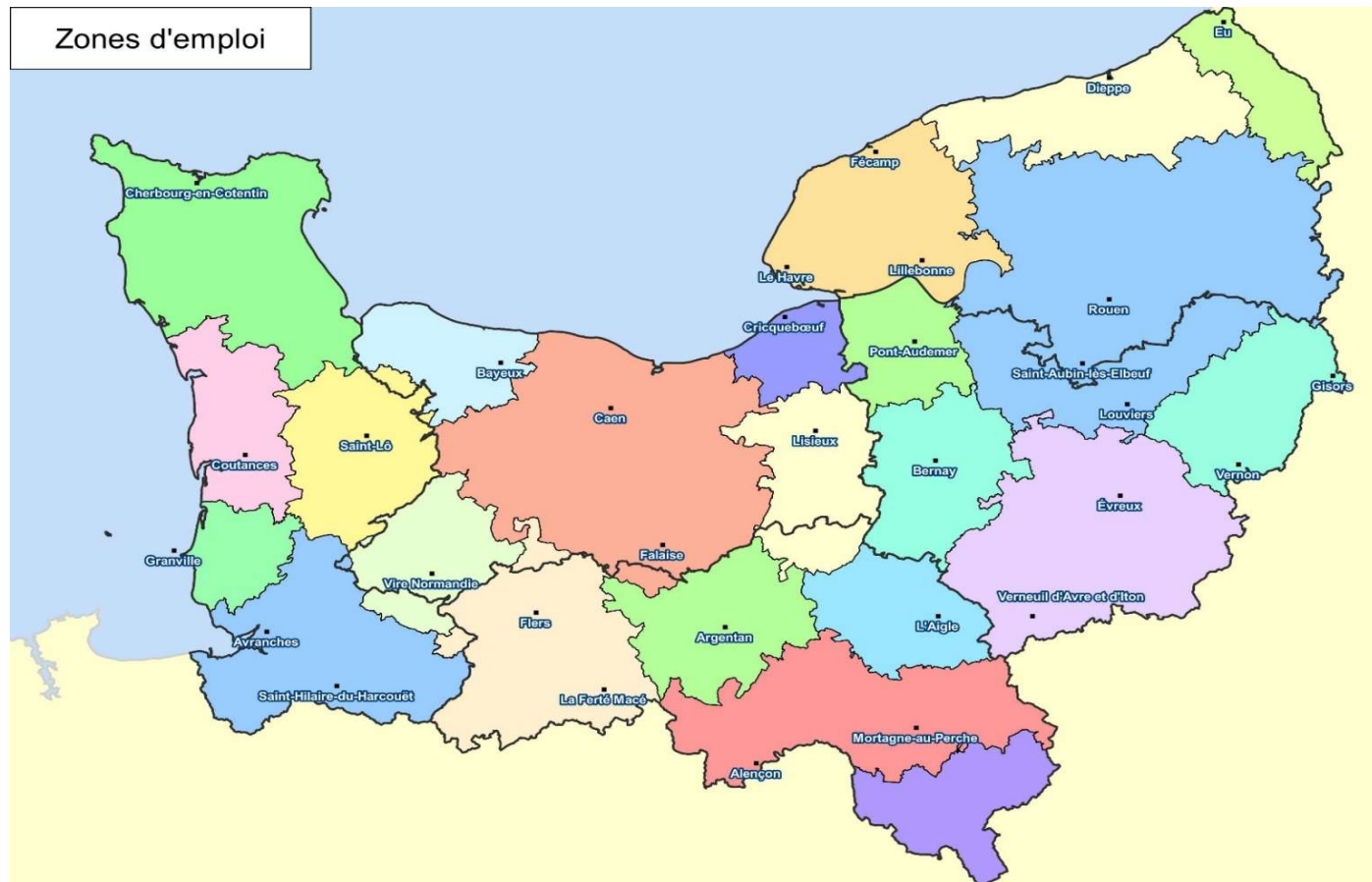


	Nombre de résidents COVID+	Dont nombre de résidents en EHPAD	Prévalence des cas/ 1000 résidents en EHPAD	nbr de décès chez les résidents d'EHPAD	tx de décès/ 1000 résidents	% d'EHPAD avec au moins un cas	% d'EHPAD avec cas groupés
Normandie				203	6,4		
14				38	5,5		
27				83	18,6		
50				0	0,0		
61				25	5,6		
76				57	5,7		

source : Santé publique France /Voozanooga/ residehpad (cumul depuis 01/09 - 10/11)

ESMS

Zones d'emploi



Annexe